












Zestawy kołowe serii CKPW z blachy stalowej, koło CSG z oponą standardową gumową.



Mocowanie: Tłoczona blacha stalowa ocynkowana, w głowicy skrętnej z podwójnym łożyskowaniem kulkowym z uszczelnieniem głowicy.

Koło: Czarna standardowa pełna gumowa opona, stalowa piasta z tłoczonej blachy, łożysko wałeczkowe.

	CKPW-SG 80W-HC		80,0 mm		25 mm
	Wałeczkowe		105,0 mm		32 mm
	102x84 mm		80x60 mm		9,0 mm
	0,85 kg				50 kg

