












Zestawy kołowe serii CKPW z blachy stalowej, koło CSG z oponą standardową gumową



Mocowanie: Tłoczona blacha stalowa ocynkowana, w głowicy skrętnej z podwójnym łożyskowaniem kulkowym z uszczelnieniem głowicy

Koło: Czarna standardowa pełna gumowa opona, stalowa piasta z tłoczonych blachy, łożysko wałeczkowe

	CKPW-SG 75W		75,0 mm		22 mm
	Wałeczkowe		93,0 mm		29 mm
	82x66 mm		60x46 mm		8,0 mm
	0,35 kg				40 kg

