












Zestawy kołowe wzmocnione serii TPW z blachy stalowej, koło ZPU z bieżnikiem poliuretanowym.



Mocowanie: Tłoczona blacha stalowa ocynkowana.

Koło: Nalewany poliuretanowy bieżnik, niebrudzący, żeliwna piasta, podwójne łożysko kulkowe.

	TPW-ZPU 160K		160,0 mm		50 mm
	Kulkowe		200,0 mm		mm
	135x110 mm		105x80 mm		11,0 mm
	4,30 kg				850 kg

