












Zestawy kołowe wzmocnione serii TPH z blachy stalowej, koło ALPU z bieżnikiem poliuretanowym.



Mocowanie: Tłoczona blacha stalowa ocynkowana.

Koło: Nalewany poliuretanowy bieżnik, niebrudzący, aluminiowa piasta, podwójne łożysko kulkowe.

	TPH-ALPU 200K		200,0 mm		50 mm
	Kulkowe		245,0 mm		mm
	135x110 mm		105x80 mm		11,0 mm
	2,67 kg				800 kg

